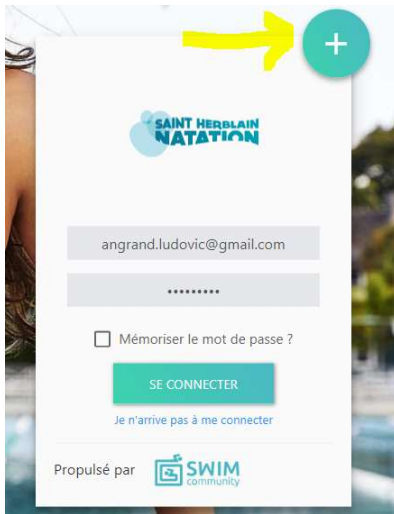


Procédure d'inscription

Inscription

Cliquer sur le « + » en haut de la page



Création du compte utilisateur

Le compte utilisateur est la personne adultes et payeur auquel va être adressé la facture.

Ce n'est en en aucun cas le compte de l'enfant. Celui-ci va être déclaré par la suite.

Création du compte utilisateur

1. Informations personnelles

Homme Femme

Nom * Prénom * Date de naissance *

Statut

Je suis licencié

2. Coordonnées

Adresse * Code postal * Ville *

Pays N° Mobile N° Téléphone fixe

3. Identifiants

Adresse de messagerie * Confirmer l'adresse de messagerie *

Mot de passe * Confirmer le mot de passe *

SUIVANT

Choix de la zone statut :

- Dans le cas de l'inscription d'un enfant, ne rien saisir
- Dans le cas d'une inscription forme bien être ou Natation adultes cocher « Inscription »

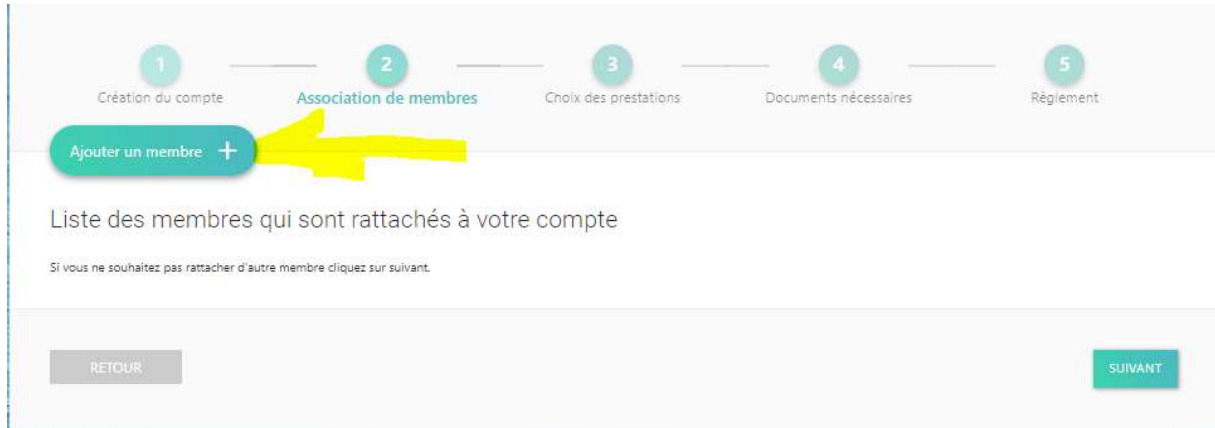
Pour les autres saisies, merci de bien remplir les zones.

Cliquer sur « Suivant »

Ajout des membres de la famille souhaitant s'inscrire

Cette section ne concerne que les enfants ou conjoint souhaitant s'inscrire et n'étant pas le membre principal.

A chaque membre de la famille cliquer sur « Ajouter un membre »



Renseigné toutes les informations.

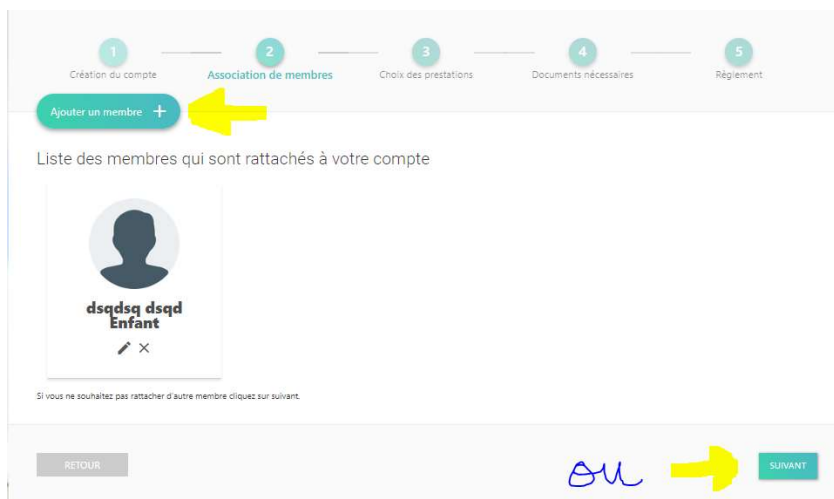
Dans statut pour le cas d'un enfant sélectionner « Inscription »

Dans le « lien d'affiliation » sélectionné « enfant »

De la même manière, remplissez tous les champs.

Refaite cette opération pour chaque membre à ajouter.

Si vous avez terminé cliquer sur « suivant »



Choix des prestations

Ne faite rien à cet écran, cela sera réalisé lors de la permanence.

Cliquer sur « suivant »

The screenshot shows a progress bar at the top with five steps: 1. Création du compte, 2. Association de membres, 3. Choix des prestations (highlighted), 4. Documents nécessaires, and 5. Règlement. Below the progress bar, it says 'Inscription à la saison 2019/2020' and 'N° de commande CG201906000012'. A teal banner contains the text: 'Pensez à payer ou valider votre commande à la dernière étape pour que vos choix soient pris en compte.' The main heading is 'Sélection du membre'. There are two member selection cards. The first card is for 'Moi SHN', 'Membre principal', with a 'SÉLECTION DU MEMBRE' button and the note 'Inscrit à aucune prestation'. The second card is for 'dsqdsq dsq', 'Enfant', with a 'SÉLECTION DU MEMBRE' button and the note 'Inscrit à aucune prestation'. At the bottom, there are 'RETOUR' and 'SUIVANT' buttons.

Ajout des documents

Ajouter les documents demandés en cliquant sur le « + »

La date de début de validité est obligatoire pour le certificat médical.

The screenshot shows a progress bar at the top with five steps: 1. Création du compte, 2. Association de membres, 3. Choix des prestations, 4. Documents nécessaires (highlighted), and 5. Règlement. Below the progress bar, it says 'Inscription à la saison 2019/2020' and 'N° de commande CG201906000012'. A teal banner contains the text: 'Les documents demandés ci-dessous peuvent être ajoutés ultérieurement depuis l'espace "Mes Documents" qui se trouve dans "Mon Suivi", ou directement depuis votre tableau de bord sur votre compte.' The main heading is 'Documents nécessaires'. There are two member sections. The first section is for 'Moi SHN' and shows 'Aucun document demandé'. The second section is for 'dsqdsq dsq' and shows two document cards: 'Extrait du règlement général d...' and 'Certificat médical'. The 'Certificat médical' card has a '+' icon and a 'Début de validité' field with a date format 'jj/mm/yyyy'. A yellow arrow points to the '+' icon on the 'Certificat médical' card. At the bottom, there are 'RETOUR' and 'SUIVANT' buttons.

Règlement

Le règlement se fera lors de la permanence.

Il est donc juste nécessaire de cliquer sur « Valider »

Votre inscription est terminée.

Mail reçu

Ne tenez pas compte du mail que vous allez recevoir. Il s'agit d'un mail automatique.

Il n'a pas de validité pour notre club.

Mise à jour de données

Vous pouvez à tout moment mettre à jour votre dossier mais ne pourrais jamais choisir de prestation.

Pour cela renseigné votre identifiant (Mail) et le mot de passe que vous avez saisie.

Cliquer sur « Se connecter »



SAINT HERBLAIN
NATATION

Identifiant

.....

Mémoriser le mot de passe ?

SE CONNECTER

Je n'arrive pas à me connecter

Propulsé par 

Vous aurez accès à votre tableau de bord.

Mes commandes

Mes factures

Nouvelle inscription

Inscription à la séance

Séances restantes de votre famille

SÉLECTIONNER

Prochaines prestations

Vous n'êtes inscrit à aucun type de pratique

Événement

Prochaines échéances

Vous n'avez aucune échéance à venir